

Comfee Comfort

FICHA PRODUCTO



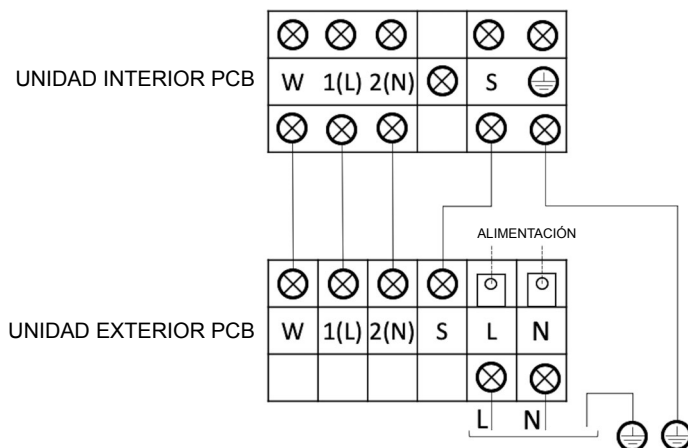
CMF-57
Control incluido de serie



CARACTERÍSTICAS

Modelo	COMFORT-12
Capacidad frigorífica	3,52 kW
Consumo frío	1,36 kW
Capacidad calorífica	3,81 kW
Consumo calor	1,30 kW
SEER / SCOP	6,10 - A++ / 4 - A+
Caudal de aire (int.)	370/470/570 m ³ /h
Presión sonora (int.)	23 dB(A)
Caudal de aire (ext.)	1.800 m ³ /h
Presión sonora (ext.)	56 dB(A)
Alimentación	220-240 V / 1 / 50 Hz
Cableado alimentación (ext.)	(2+T)x2,50 mm ²
Cable interconexión	(4+T)x2,50 mm ²
Intensidad máx.	10 A

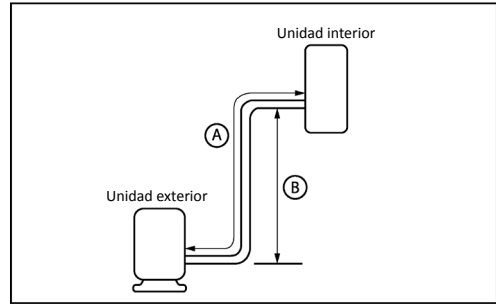
ESQUEMA CONEXIONES



NOTAS:
 (1) Los datos y especificaciones presentes en esta ficha pueden variar sin previo aviso.
 (2) Las imágenes de esta ficha son de carácter orientativo, pudiendo ser diferentes a la máquina final.

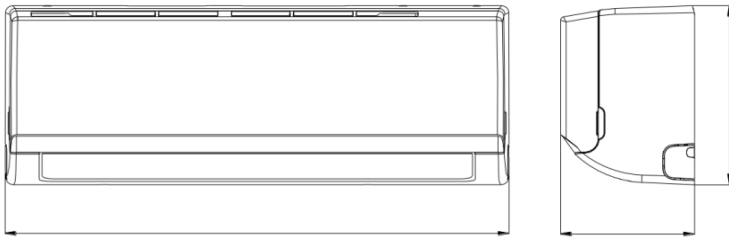
CONEXIONES FRIGORÍFICAS

Modelo	COMFORT-12
Tuberías frigoríficas	Ø1/4" / Ø3/8"
Carga fábrica / Carga adicional	0,80 kg / 0,015 kg
Tubería salida desagüe int.	Ø16
Longitud máx. tuberías (A)	25 m
Desnivel máx. (B)	10 m



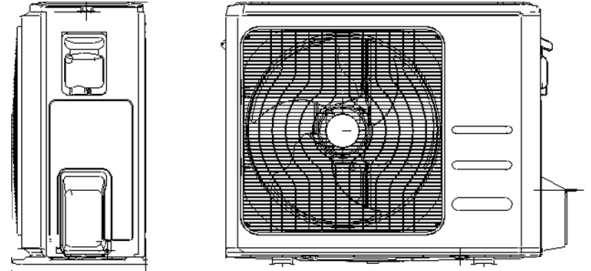
DIMENSIONES Y PESO INTERIOR

Modelo	CMFI-12
Ancho	805 mm
Alto	285 mm
Fondo	194 mm
Peso	7,20 kg



DIMENSIONES Y PESO EXTERIOR

Modelo	CMFO-12
Ancho	770 mm
Alto	555 mm
Fondo	300 mm
Peso	25,50 kg



INSTALACIÓN

